

อุปกรณ์การตลาดของสหกรณ์ภายในจังหวัด แยกตามสถานะการใช้งาน

ข้อมูล ณ วันที่ 1 มกราคม 2568

| ที่ | รายการอุปกรณ์                | สถานะการใช้งาน |        |           |        |       |        | รวม |
|-----|------------------------------|----------------|--------|-----------|--------|-------|--------|-----|
|     |                              | ใช้งาน         | ร้อยละ | ไม่ใช้งาน | ร้อยละ | ชำรุด | ร้อยละ |     |
| 1   | ลานตาก                       | 15             | 88.24  | 2         | 11.76  | -     | -      | 17  |
| 2   | เครื่องชั่ง พร้อมโรงคลุม     | 5              | 55.56  | 2         | 22.22  | 2     | 22.22  | 9   |
| 3   | ฉาง                          | 12             | 70.59  | 5         | 29.41  | -     | -      | 17  |
| 4   | จุดตรวจสอบคุณภาพข้าวเปลือก   | 1              | 20.00  | 4         | 80.00  | -     | -      | 5   |
| 5   | บ้านพักคนงาน                 | 4              | 80.00  | 1         | 20.00  | -     | -      | 5   |
| 6   | โกดัง                        | 5              | 100.00 | -         | -      | -     | -      | 5   |
| 7   | ตราชั่ง                      | 4              | 100.00 | 1         | 25.00  | -     | -      | 4   |
| 8   | ถนน คสล.                     | 2              | 100.00 | -         | -      | -     | -      | 2   |
| 9   | รถแทรกเตอร์                  | 4              | 100.00 | -         | -      | -     | -      | 4   |
| 10  | เครื่องปรับปรุงคุณภาพข้าว    | 1              | 100.00 | -         | -      | -     | -      | 1   |
| 11  | โรงปุ๋ยอินทรีย์              | 1              | 100.00 | -         | -      | -     | -      | 1   |
| 12  | โรงคัดแยกผักผลไม้            | -              | -      | 1         | 100.00 | -     | -      | 1   |
| 13  | รถไถ พร้อมอุปกรณ์            | 1              | 100.00 | -         | -      | -     | -      | 1   |
| 14  | รถตัก                        | 1              | 50.00  | -         | -      | 1     | 50     | 2   |
| 15  | อาคารสำนักงาน 2 ชั้น         | 3              | 100.00 | -         | -      | -     | -      | 3   |
| 16  | ไซโล                         | 2              | 100.00 | -         | -      | -     | -      | 2   |
| 17  | โรงสีข้าว พร้อมอุปกรณ์       | 2              | 50.00  | 2         | 50.00  | -     | -      | 4   |
| 18  | ศูนย์รวบรวมนํ้านมดิบ         | 2              | 100.00 | -         | -      | -     | -      | 2   |
| 19  | โรงผลิตอาหารโคนม             | 1              | 100.00 | -         | -      | -     | -      | 1   |
| 20  | โรงงานผลิตนมพาสเจอร์ไรซ์/UHT | 1              | 100.00 | -         | -      | -     | -      | 1   |
| 21  | โรงงานผลิตนมผง               | 1              | 100.00 | -         | -      | -     | -      | 1   |


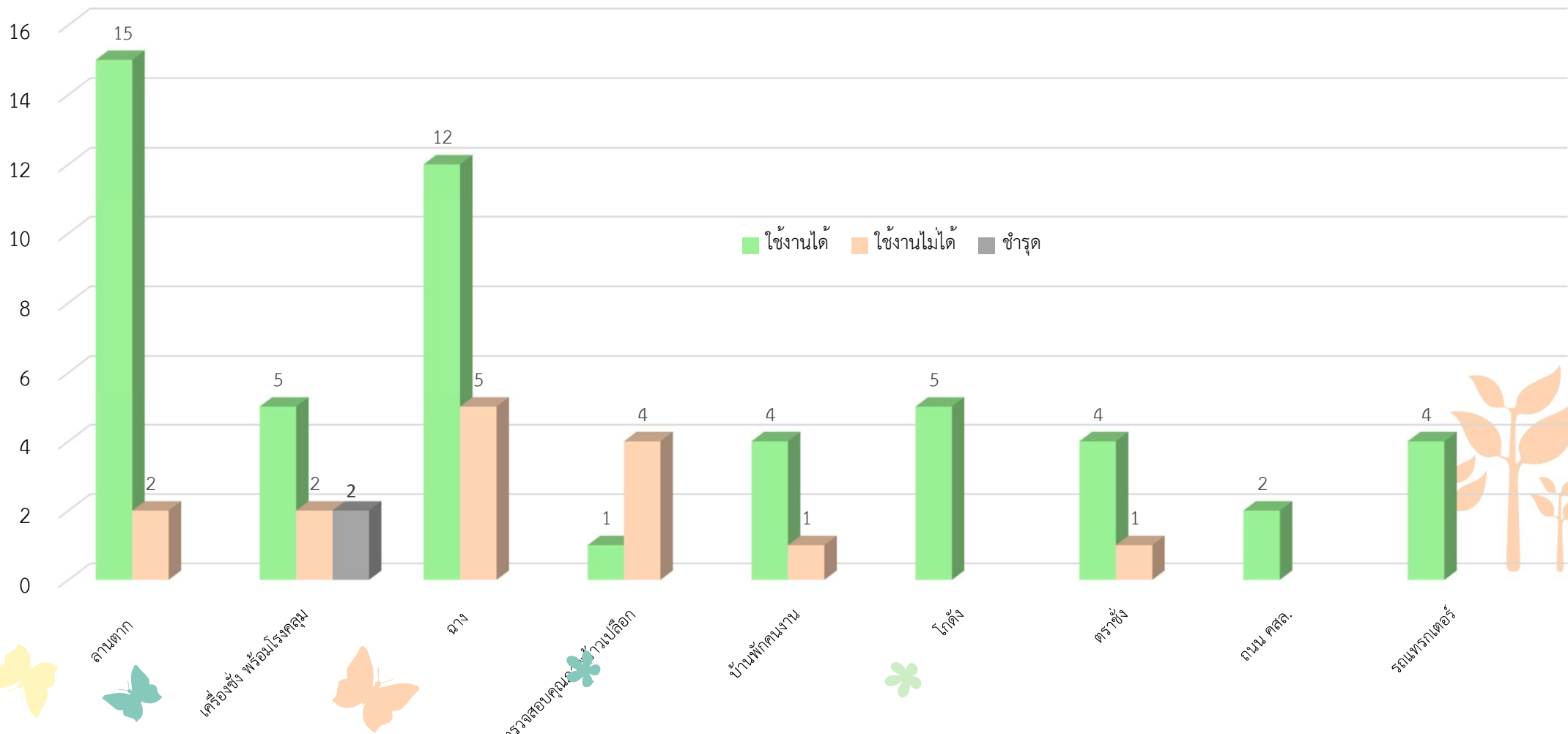
| ที่ | รายการอุปกรณ์                | สถานะการใช้งาน |        |           |        |       |        | รวม |
|-----|------------------------------|----------------|--------|-----------|--------|-------|--------|-----|
|     |                              | ใช้งาน         | ร้อยละ | ไม่ใช้งาน | ร้อยละ | ชำรุด | ร้อยละ |     |
| 22  | อาคารเก็บวัตถุดิบ            | 1              | 100.00 | -         | -      | -     | -      | 1   |
| 23  | ฉางเอนกประสงค์               | 1              | 50.00  | -         | -      | -     | -      | 2   |
| 24  | คลังจุตจำหน่ายสินค้า         | 1              | 100.00 | -         | -      | -     | -      | 1   |
| 25  | ชุดอุปกรณ์ ทำมันเส้นสะอาด    | 1              | 100.00 | -         | -      | -     | -      | 1   |
| 26  | อาคารเอนกประสงค์             | 2              | 100.00 | -         | -      | -     | -      | 2   |
| 27  | รถแทรกเตอร์และเครื่องสับหญ้า | 1              | 100.00 | -         | -      | -     | -      | 1   |
| 28  | เครื่องผสมปุ๋ยเคมี           | 1              | 100.00 | -         | -      | -     | -      | 1   |
| 29  | จักรเย็บกระสอบแบบมือถือ      | 1              | 100.00 | -         | -      | -     | -      | 1   |
| 30  | เครื่องสีข้าว                | -              | -      | -         | -      | 1     | 100    | 1   |
| 32  | เครื่องสับมันสำปะหลัง        | -              | -      | 90        | 100.00 | -     | -      | 90  |
| รวม |                              | 77             | 40.74  | 108       | 57.14  | 4     | 2.12   | 189 |



# กราฟ ข้อมูลอุปกรณ์การตลาดของสหกรณ์ภายในจังหวัด แยกตามสถานะการใช้งาน



ข้อมูล ณ วันที่ 1 มกราคม 2568

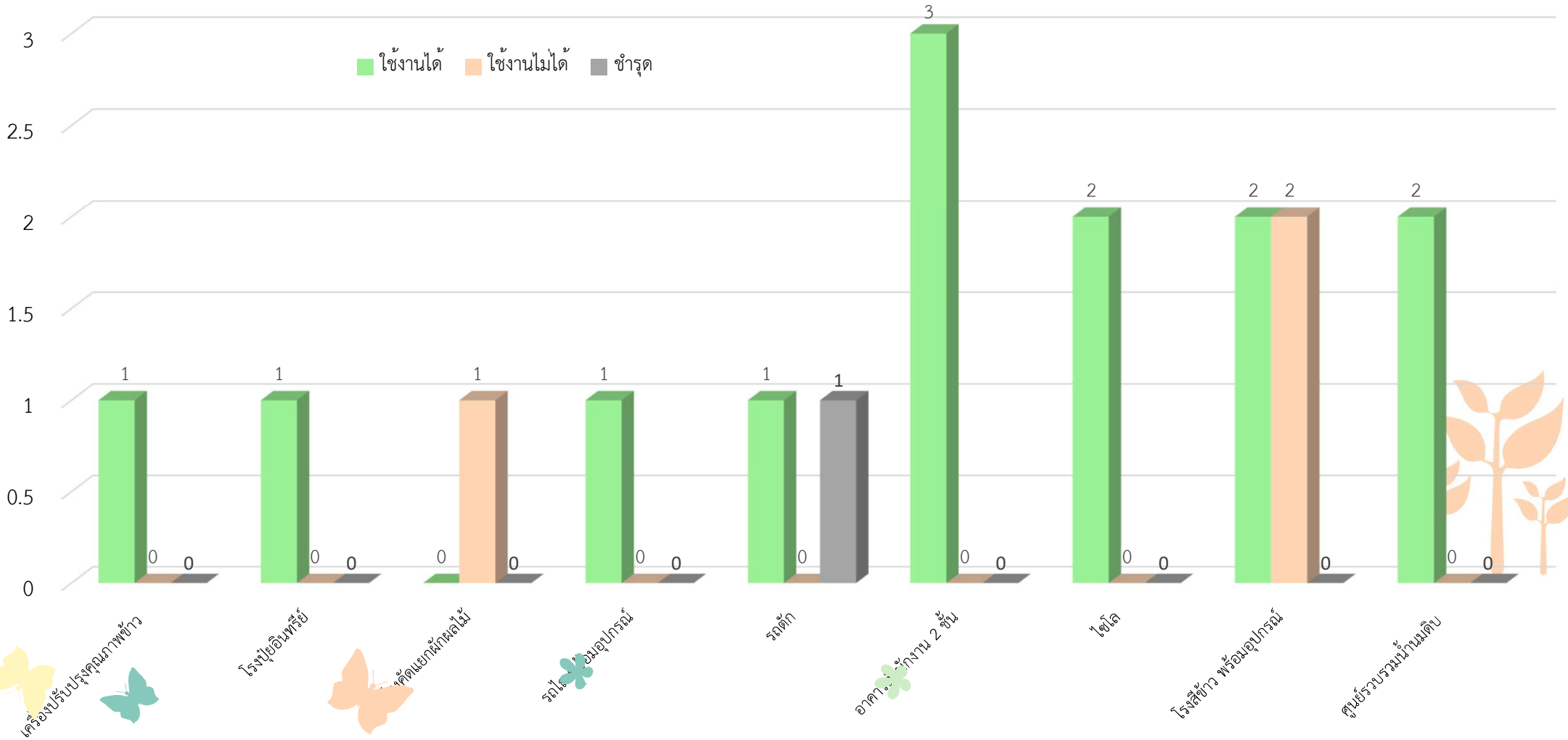




# กราฟ ข้อมูลอุปกรณ์การตลาดของสหกรณ์ภายในจังหวัด แยกตามสถานะการใช้งาน



ข้อมูล ณ วันที่ 1 มกราคม 2568

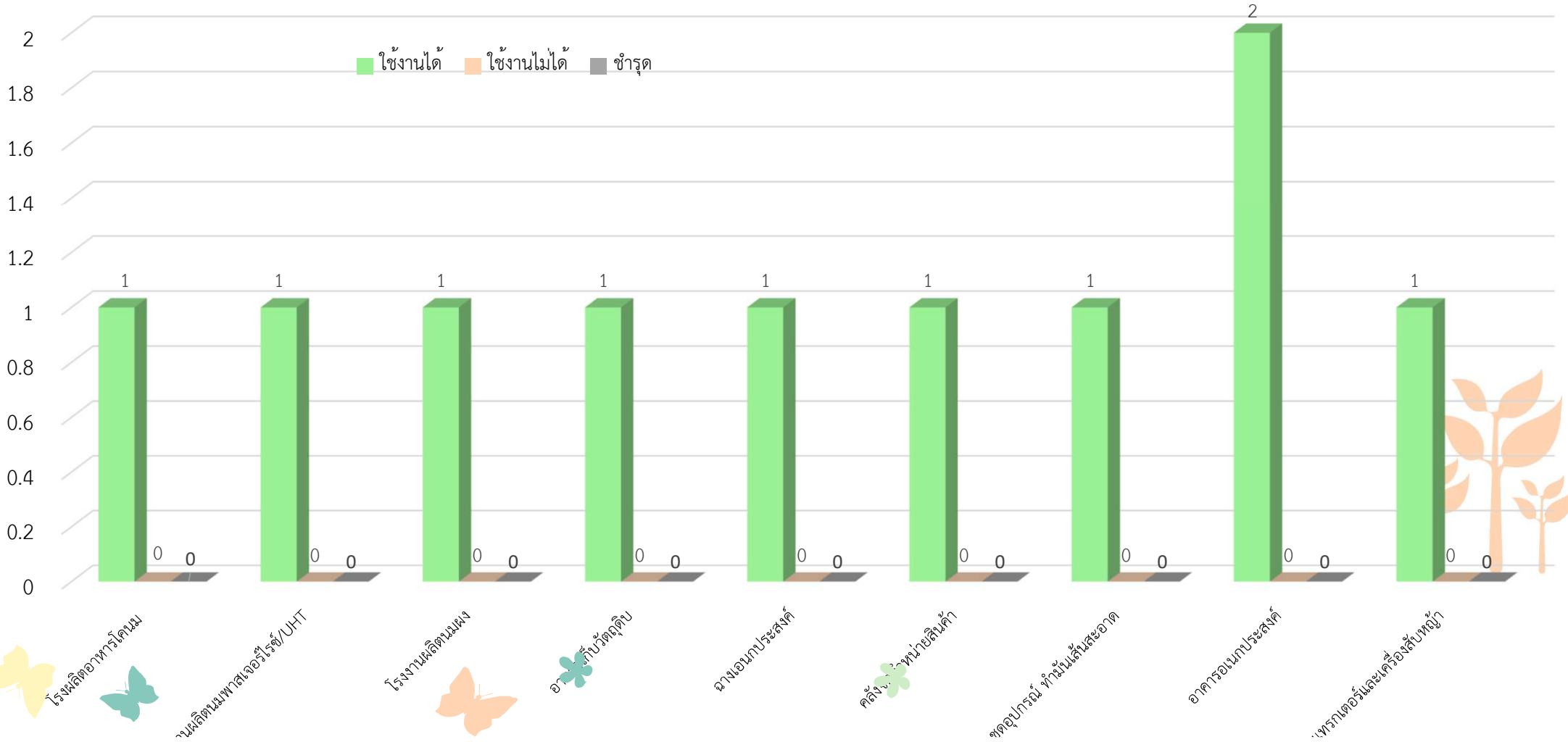




# กราฟ ข้อมูลอุปกรณ์การตลาดของสหกรณ์ภายในจังหวัด แยกตามสถานะการใช้งาน



ข้อมูล ณ วันที่ 1 มกราคม 2568





# กราฟ ข้อมูลอุปกรณ์การตลาดของสหกรณ์ภายในจังหวัด แยกตามสถานะการใช้งาน



ข้อมูล ณ วันที่ 1 มกราคม 2568

